



جمهورية العراق - وزارة التعليم العالي والبحث العلمي
جامعة بغداد- كلية الطب البيطري



احصائية التعليم الالكتروني

2020-2019

وحدة ابن سينا للتعليم الالكتروني

اشراف

ا.د حميد علي كاظم

عميد الكلية

اعداد

ا.م.د هدى نصيف جاسم

مسؤولة وحدة ابن سينا للتعليم الالكتروني

التعليم الالكتروني في كلية الطب البيطري

بعد استحداث وحدة ابن سينا للتعليم الالكتروني في كلية الطب البيطري وادراجها ضمن هيكلية كوادر الكلية للعام 2019 بأمر من السيد عميد الكلية وبالتعاون مع مركز ابن سينا للتعليم الالكتروني في جامعة بغداد بدأت اولى نشاطات الوحدة والمتضمنة :

متابعة التدريسيين وحثهم بضرورة المشاركة بالدورات التدريبية وتنظيم ارسال الكوادر التدريسية الى دورات مركز ابن سينا وبالتعاون مع مدير مركز ابن سينا ضمن مجاميع بعد تهيئة وحجز المقاعد اللازمة وذلك لغرض استكمال استعدادات الكلية للتطبيق الفعلي مطلع العام الدراسي 2019\2020 .

ارسال مايقارب 130 تدريسي لالتحاق بدورات google classroom المقامة في مركز ابن سينا لحد تاريخ اعداد هذا التقرير .

العمل مع وحدة التعليم المستمر في انجاز كتب الترشيح وكتب اجتياز الدورة للمرشحين .

العمل على استحصال الموافقات اللازمة لتخصيص موقع خاص للوحدة داخل الكلية والمتضمنة مقر لادارة الوحدة ومنتسبيها اضافة الى قاعة دراسية وتجهيزها بالوسائل الضرورية لغرض تدريب الاساتذة والطلبة .

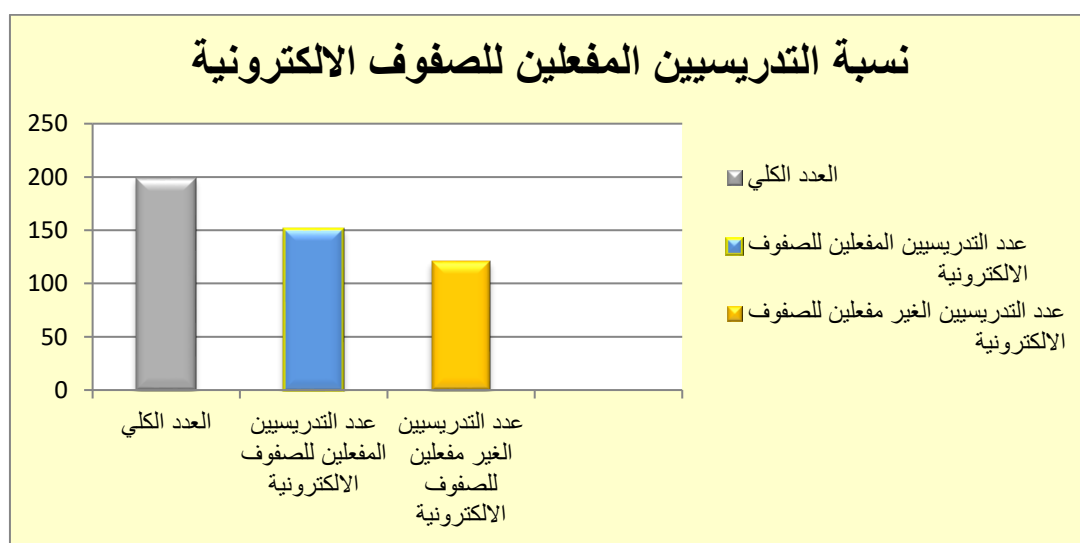
تشكيل فريق عمل لمجموعة من التدريسيين من كل الفروع العلمية في كلية الطب البيطري كأعضاء ارتباط لغرض التواصل ما بين تدريسيي الفروع وكادر الوحدة سواء على صعيد ارسال المتدربين او المساعدة في انشاء الصفوف الالكترونية وكذلك لغرض متابعة التقارير الخاصة بتوثيق تفعيل الصفوف الالكترونية من قبل تدريسيي الكلية وتسهيل المعوقات.

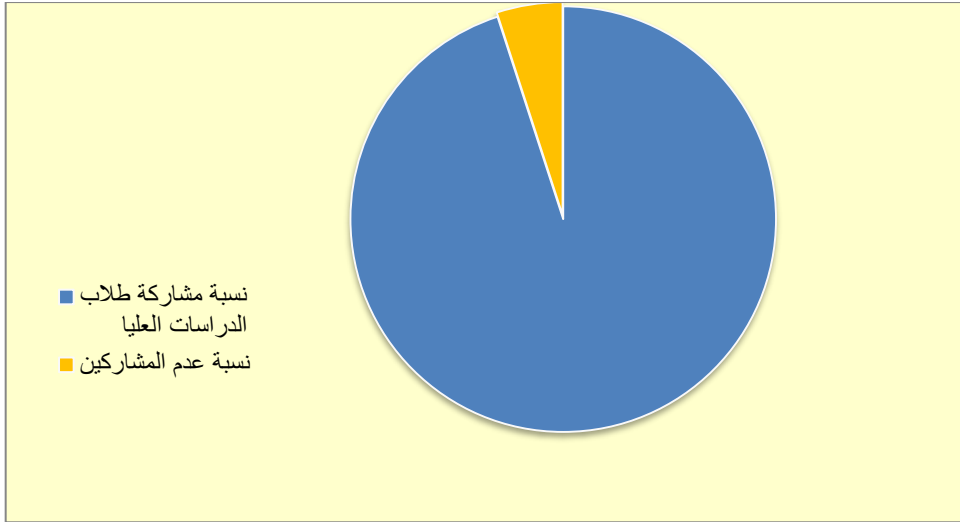
انشاء موقع الكتروني لوحدة ابن سينا ضمن الموقع الرسمي للكلية.

كلية الطب البيطري-جامعة بغداد

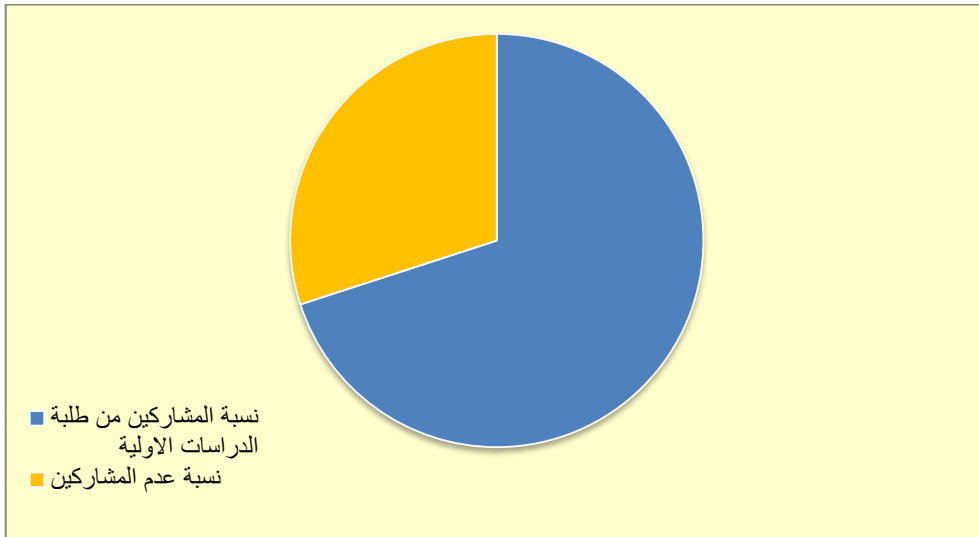
احصائية التعليم الالكتروني للعام الدراسي 2020-2019

| عدد التدريسيين الحالي | عدد التدريسيين المفعلين للصفوف الالكترونية | عدد التدريسيين الغير مفعلين للصفوف الالكترونية | نسبة التدريسيين المفعلين للصفوف الالكترونية | العدد الكلي لطلبة الدراسات العليا | نسبة طلبة الدراسات العليا المشاركين في الصفوف الالكترونية | العدد الكلي لطلبة الدراسات الاولية | نسبة طلبة الدراسات الاولية المشاركين في الصفوف الالكترونية |
|-----------------------|--|--|---|-----------------------------------|---|------------------------------------|--|
| 202 | 157 | 45 | 77.7% | 173 | 95% | 722 | 65-85% |

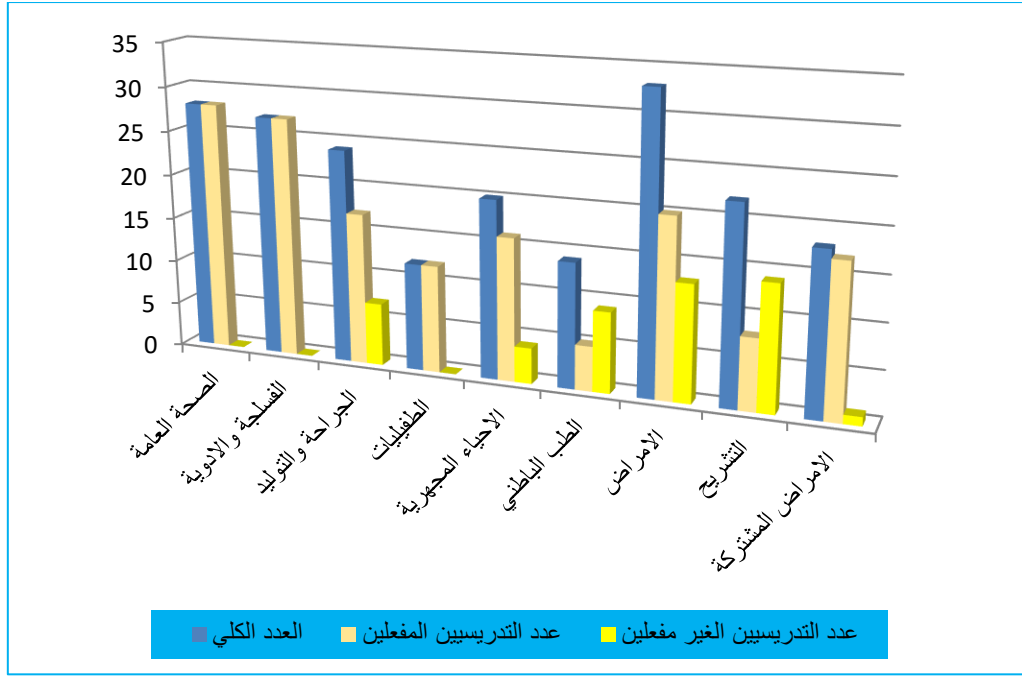




نسبة تفعيل الصفوف الالكترونية لطلبة الدراسات العليا



نسبة تفعيل الصفوف الالكترونية لطلبة الدراسات الأولية



نسبة التدريسيين المفعلين للصفوف الالكترونية في الفروع العلمية

| ت | اسم الفرع | عدد المحاضرات فديوية | عدد المحاضرات صوتية | عدد المحاضرات مباشرة (اون لاين) |
|---|-------------------------------------|----------------------|---------------------|---------------------------------|
| 1 | الصحة العامة | 33 | | |
| 2 | الطفيليات | | 36 | |
| 3 | الجراحة والتوليد | | | |
| 4 | الفسلجة والكيمياء الحياتية والادوية | 9 | 25 | 1 |
| 5 | الطب الباطني | 2 | | |
| 6 | الاحياء المجهرية | 3 | | |
| 7 | التشريح والانسجة | | | |
| 8 | الامراض وامراض الدواجن | 8 | 1 | |
| 9 | وحدة الامراض المشتركة | 26 | 6 | |
| | المجموع | 81 | 68 | 1 |

عدد المحاضرات الفديوية والصوتية والمباشرة (اون لاين) حسب الفروع العلمية

